

GUÍA RÁPIDA

VOTACIÓN ELECTRÓNICA PARA JUNTA DE ACCIONISTAS

Introducción

A continuación, se presenta una Guía rápida para que los accionistas y apoderados o representantes utilicen el Servicio Votación Electrónica para junta de accionistas como apoyo al proceso de votación que realizarán de manera remota.

OBJETIVO

Instruir a los usuarios Accionistas y apoderados en el uso de la plataforma y emisión de votación electrónica de forma efectiva.

PROCEDIMIENTO

Accionista / Apoderado Tradicional

1. Todo *Accionista* / apoderado enrolado al Servicio Votación Electrónica, recibirá un correo electrónico, (este último, según lo formalizado en la Solicitud de Enrolamiento), que contiene el **número de control o Pin de acceso** para asistir a la junta y acceder a votar electrónicamente. El sistema estará habilitado 1 hora antes del inicio del evento.
2. El *Accionista* / apoderado deberá acceder a la plataforma por medio del link de acceso proporcionado en dicho correo, e ingresar a la respectiva junta con el **número de control o Pin de acceso** entregado y captcha. Luego de ingresar ambos campos, se ingresa a la pantalla principal de votación.



Bienvenido a Click&Vote

Número de control [¿Dónde puedo encontrar esto?](#)

H 4 B L H n C

Enviar

[¿Tienes dificultades? Ayuda](#)

Contáctanos en innovacion@bolsadesantiago.com

3. El *Accionista* ingresará a la respectiva Junta, registrando automáticamente así su asistencia a esta última. Haciendo click en **“Ver materias”** podrá visualizar las materias de votación:

Interfaz Accionista

Junta

Número de control: 160420710735
Acciones: 10,000.0000

Información relacionada

Unirse a la Junta

Votación múltiple en todas las materias

 Opción Predeterminada	 A favor en todo	 En contra en todo	 Abstenerse en todo
------------------------------	------------------------	--------------------------	---------------------------

O vota individualmente





[Ver materias](#)

Interfaz Apoderado que representa a más de un accionista

En el caso que el apoderado represente a más de un accionista se le desplegarán las opciones de votos para cada uno de sus representados, haciendo click en "**Voto**" (*Imagen 1*) aparecerá una nueva ventana haciendo click en "**Ver materias**" (*Imagen 2*) podrá visualizar las materias de votación:

Imagen 1

Votación múltiple en sus posiciones restantes:

 Opción Predeterminada	 A favor en todo	 En contra en todo	 Abstenerse en todo
---	---	---	--

Lista de posiciones

Junta Demo Gloria Fernandez Número de control: 580981867998 Acciones: 50.0000 📎 1 Documentos	Voto
Junta Demo Claudio Clark Número de control: 609889931535 Acciones: 150.0000 📎 1 Documentos	Voto
Junta Demo Jose Perez Número de control: 716528892916 Acciones: 300.0000 📎 1 Documentos	Voto

[Unirse a la Junta](#)



Imagen 2

Junta Demo
Gloria Fernandez
Número de control: 580981867998
Acciones: 50.0000

Información relacionada

[Unirse a la Junta](#)

Votación múltiple en todas las materias

 Opción Predeterminada	 A favor en todo	 En contra en todo	 Abstenerse en todo
---	---	---	--

O vota individualmente

[Ver materias](#)

⚠ Ingrese su voto para todas las materia(s)/ candidato(s).

Interfaz Apoderado que representa a un custodio

En el caso que el apoderado represente a un custodio se le desplegarán las opciones de votos haciendo click en **“Ver materias”** con la posibilidad de distribuirlos en las distintas alternativas de cada materia a ser votada.

Junta Demo 3

Fecha de la junta: mi 18 nov. 2020 12:00 am EDT

Junta Demo CUSTODIOS

Banco Custodio 2
Número de control: 195852267358
Acciones: 1,000.0000

Información relacionada

[Unirse a la Junta](#)

Votación múltiple en todas las materias

Opción Predeterminada	A favor en todo	En contra en todo	Abstenerse en todo
-----------------------	-----------------	-------------------	--------------------

O vota individualmente

[Ver materias](#)

Ingrese su voto para todas las materia(s)/ candidato(s).

Link streaming

4. En caso de ser un accionista individual, puede acceder al link de streaming haciendo click en **“Unirse a la Junta”** en la sección Información Relacionada. En caso de ser un apoderado que representa a más de un accionista, haciendo click en **“Unirse a la Junta”** podrá acceder al link de streaming para unirse al evento más otros documentos que el emisor puso a disposición.

Documentos

Para ver y / o imprimir los documentos en PDF, simplemente haga clic en el documento correspondiente a continuación para iniciar.

[Unirse a la Junta](#)

[Votar Ahora](#)

5. El *Accionista* / apoderado podrá emitir su voto electrónicamente por cada materia o bien de forma múltiple:

Voto simple:

← Regresar a la vista general

JUNTA

Número de control:
Acciones:

Información relacionada

[Unirse a la Junta](#)

Materias para aprobación de accionistas

1.

<input checked="" type="checkbox"/> A favor	<input type="checkbox"/> En contra	<input type="checkbox"/> Abstenerse
---	------------------------------------	-------------------------------------

2.

<input checked="" type="checkbox"/> A favor	<input type="checkbox"/> En contra	<input type="checkbox"/> Abstenerse
---	------------------------------------	-------------------------------------

3.


<input checked="" type="checkbox"/> A favor	<input type="checkbox"/> En contra	<input type="checkbox"/> Abstenerse
---	------------------------------------	-------------------------------------

4.

<input checked="" type="checkbox"/> A favor	<input type="checkbox"/> En contra	<input type="checkbox"/> Abstenerse
---	------------------------------------	-------------------------------------

5.

<input checked="" type="checkbox"/> A favor	<input type="checkbox"/> En contra	<input type="checkbox"/> Abstenerse
---	------------------------------------	-------------------------------------


 = Opción Predeterminada

Enviar voto

Voto múltiple:

Esta funcionalidad permite que el votante realice un voto A favor, En contra o Abstenerse para todas las materias que se tratarán en la votación de la junta. Una vez seleccionada la opción de preferencia, es necesario clicar en **"Vista previa de resultados"**, que mostrará los votos ya seleccionados:

Información relacionada

 [Unirse a la Junta](#)

Votación múltiple en todas las materias

 Opción Predeterminada	 A favor en todo	 En contra en todo	 Abstenerse en todo
---	---	---	--

Vista previa de resultados

Materias

1. La situación de la sociedad e informe de los auditores externos.

 A favor	 En contra	 Abstenerse
--	--	---

2. Memoria, balance y estados de resultados del año 2020.

 A favor	 En contra	 Abstenerse
--	--	---

3. Distribución de dividendo.

 A favor	 En contra	 Abstenerse
--	--	---

4. Aprobación de las remuneraciones del directorio por el año 2020 y fijación de las mismas para el año 2021.

 A favor	 En contra	 Abstenerse
--	--	---

 = Opción Predeterminada

Enviar voto

6. A continuación, se requiere hacer click en "Enviar Voto" para que el mismo quede registrado en la plataforma, apareciendo la siguiente ventana a continuación:

Ignacio Molina

Materias

1. La situación de la sociedad e inform...

A favor En contra

2. Memoria, balance y estados de resu...

A favor En contra

3. Distribución de dividendo.

A favor En contra

4. Aprobación de las remuneraciones e... el año 2021.

A favor En contra Abstenerse

■ = Opción Predeterminada

Actualizar

Su voto ha sido enviado

NÚMERO DE CONTROL
580981867998

Seguir votando

Mirar cómo voté

Ingrese el nuevo número de control

Cerrar Sesión

Votar Posiciones Adicional

Enviarme una copia de mi voto por correo electrónico

7. Si desea seguir votando, se debe hacer click en esa opción, de manera de disponibilizar el sistema para ingresar votos para la siguiente materia.

3. Distribución de dividendo.

A favor En contra Abstenerse

4. Aprobación de las remuneraciones del directorio por el año 2019 y fijación de las mismas para el año 2020.

A favor En contra Abstenerse

5. Designación de auditores externos para el ejercicio 2020.

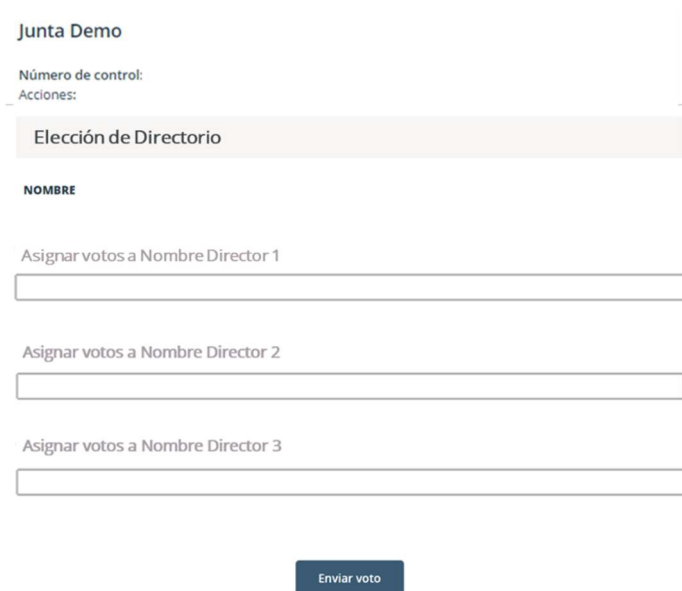
A favor En contra Abstenerse

■ = Opción Predeterminada

Enviar voto

Caso de Elección de Directorio

1. El Accionista / apoderado ingresará a la respectiva Junta, registrando automáticamente su asistencia a esta última, y pudiendo visualizar la Elección de Directores.
2. Para votar, el accionista/apoderado debe ingresar la cantidad de acciones deseada en la caja de texto debajo del nombre del candidato, pudiendo distribuir sus votos a 1 o más candidatos:



Junta Demo

Número de control:
Acciones:

Elección de Directorio

NOMBRE

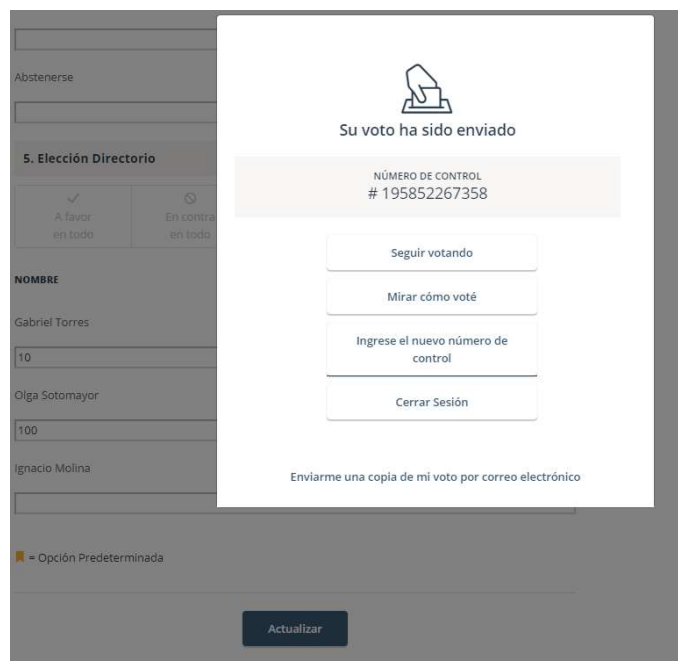
Asignar votos a Nombre Director 1

Asignar votos a Nombre Director 2

Asignar votos a Nombre Director 3

Enviar voto

3. Una vez ingresado el número de acciones deseado, se requiere hacer click en "Enviar Voto" para que el mismo quede registrado en la plataforma, apareciendo la siguiente ventana a continuación:



PREGUNTAS FRECUENTES

Se recomienda algún navegador de preferencia?

Si, Google Chrome

Que debo hacer en caso de que se caiga internet en mi dispositivo?

En caso de ya haber ingresado a la Junta, su participación va a quedar registrada aunque exista una desconexión. Asimismo, en caso de haber votado, su voto va a quedar registrado en Blockchain de forma inmutable. Por último, mencionar que es posible reingresar al evento con las mismas credenciales en caso de haber salido de la plataforma.

Que debo hacer si me equivoque al votar?

La plataforma permite modificar el voto hasta el momento en que se cierra la votación de esa propuesta. A partir de ese momento, la votación queda bloqueada para todos los participantes

Que debo hacer si no puedo ingresar?

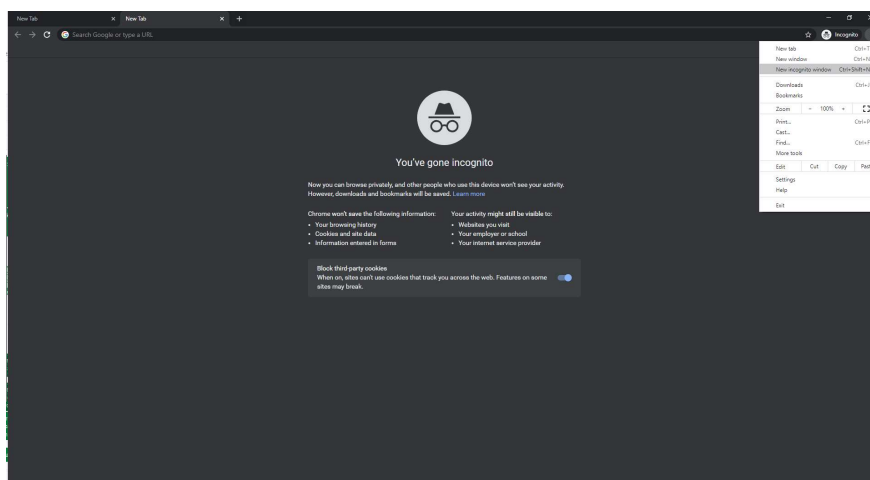
Si la junta no comenzó y no es posible ingresar, se recomienda:

- Verificar el ingreso del pin recibido
- Comprobar mayúsculas y minúsculas al ingresar el captcha.

- Actualizar el captcha a ingresar, haciendo click en el recuadro destacado en rojo (abajo)



- Utilizar el *modo privado* del navegador para ingresar al evento. Para acceder al mismo, en el caso de Chrome, es necesario hacer click en los 3 puntos en la parte superior derecha, y seleccionar "Nueva ventana de incognito". Luego, se debe ingresar la URL del evento en la barra de direcciones.



- Utilizar otro navegador para ingresar al link del evento
- Ingresar a través de otro dispositivo (computador, tablet, telefono)

Si la junta ha comenzado y el emisor ha decidido cerrar el ingreso, el mismo estará bloqueado para nuevos ingresos.

Por último, en caso de persistir el problema de acceso, se recomienda contactar al Ejecutivo responsable del evento para mayor información.

¿Dónde me puedo contactar en caso de que mi problema continúe sin solución?



Si realizadas las acciones anteriores continua con dudas y/o problemas, puede contactarse al 223939003, o mediante correo electrónico a registrojuntas@dvc.cl.